



**Coordinación
General de
Transparencia**

Monitoreo Estadístico

UNIDAD DE SEGUIMIENTO INTERNO

Al 31 de Diciembre de 2010

Solicitudes de Información / 2010



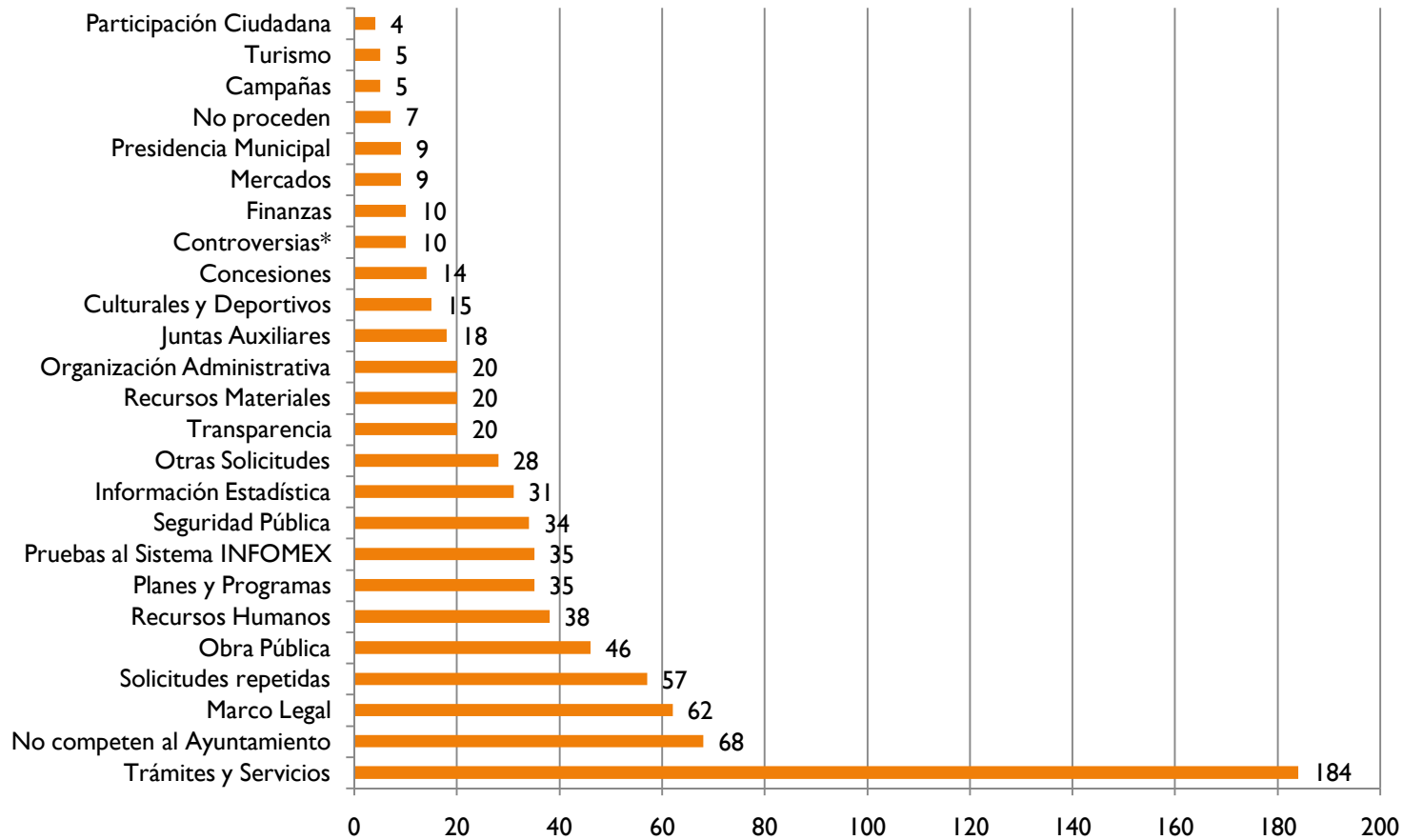
	Ene	Feb	Mar	Abr	May	Jun	Jul	Ago	Sep	Oct.	Nov	Dic	TOTAL
Solicitudes Recibidas	41	49	128	62	108	42	38	46	306	220	129	74	1243
Preguntas Recibidas	98	135	395	189	184	101	77	125	601	313	317	235	2770
Solicitudes Respondidas *	30	51	62	127	62	103	32	41	54	412	150	74	1198

* Incluye 18 solicitudes del 2009 que se contestaron en 2010

Solicitudes de Información / 2008

SOLICITUDES DE INFORMACIÓN POR TEMA

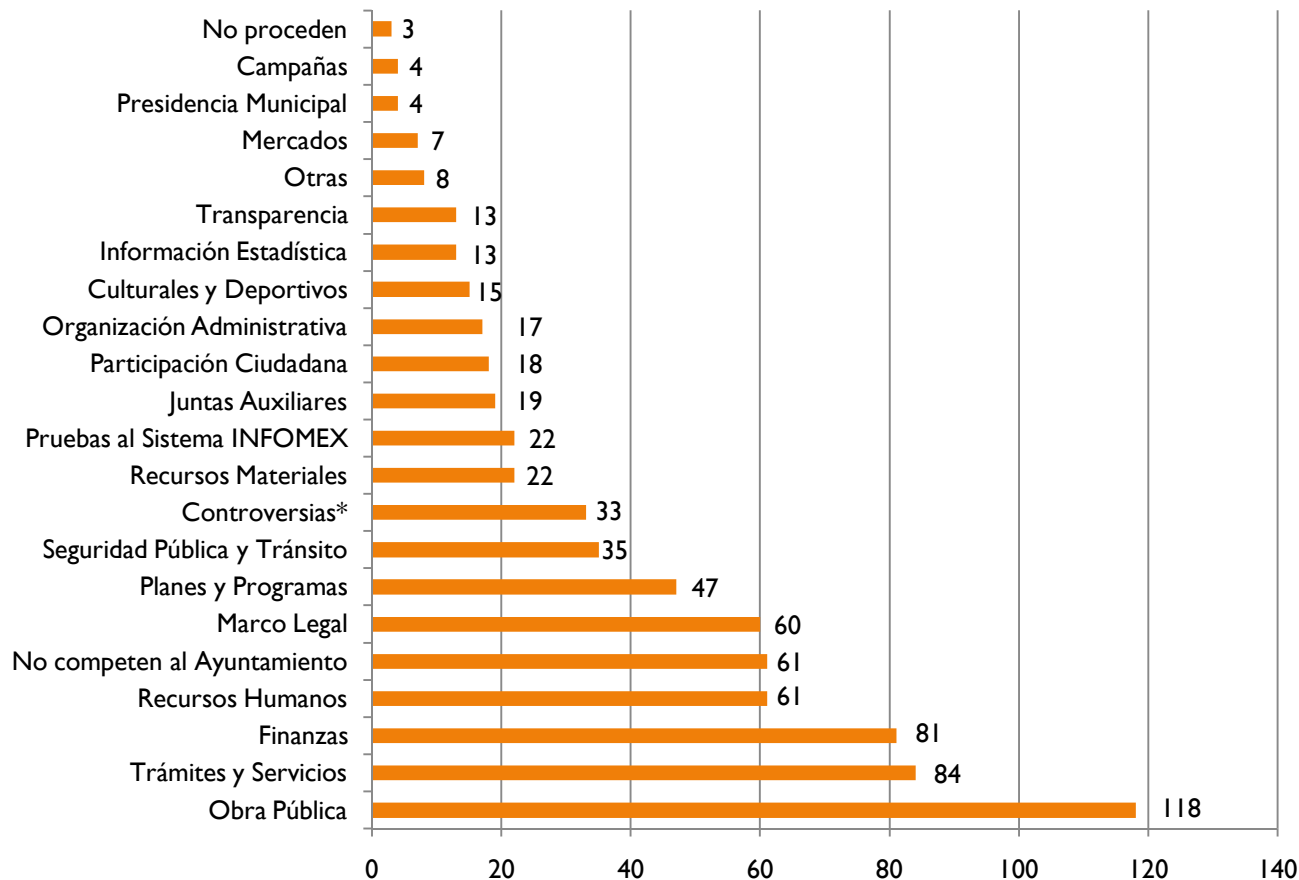
Universo: 784 Solicitudes de Información (15/02/2008 al 31/12/2008)



► * Controversias: se refiere a polémicas entre particulares, o con el Ayuntamiento.

Solicitudes de Información / 2009

SOLICITUDES DE INFORMACIÓN POR TEMA
Universo: 745 Solicitudes Recibidas (01/01/2009 al 31/12/2009)

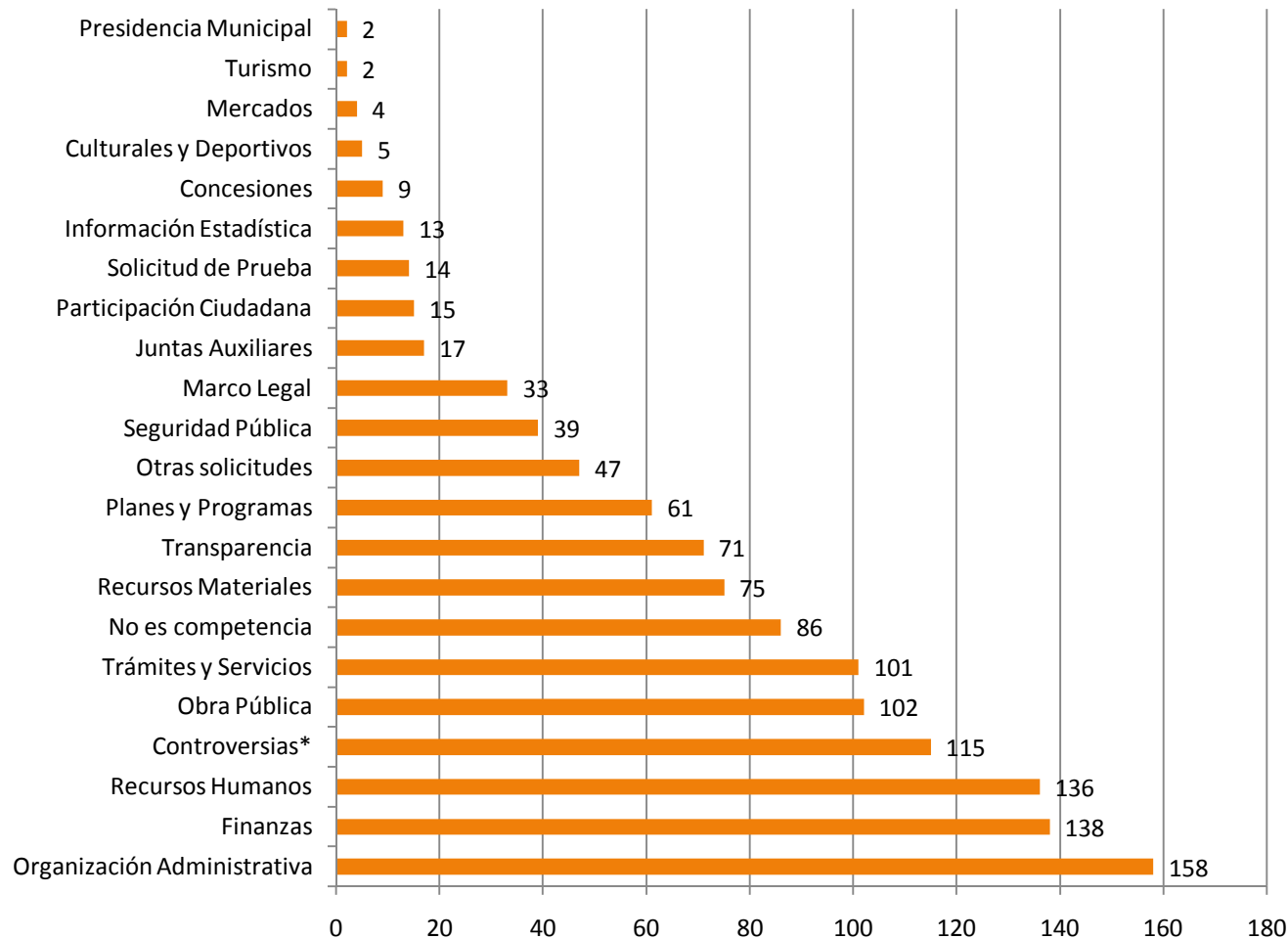


► * Controversias: se refiere a polémicas entre particulares, o con el Ayuntamiento.

Solicitudes de Información/2010

SOLICITUDES DE INFORMACIÓN POR TEMA

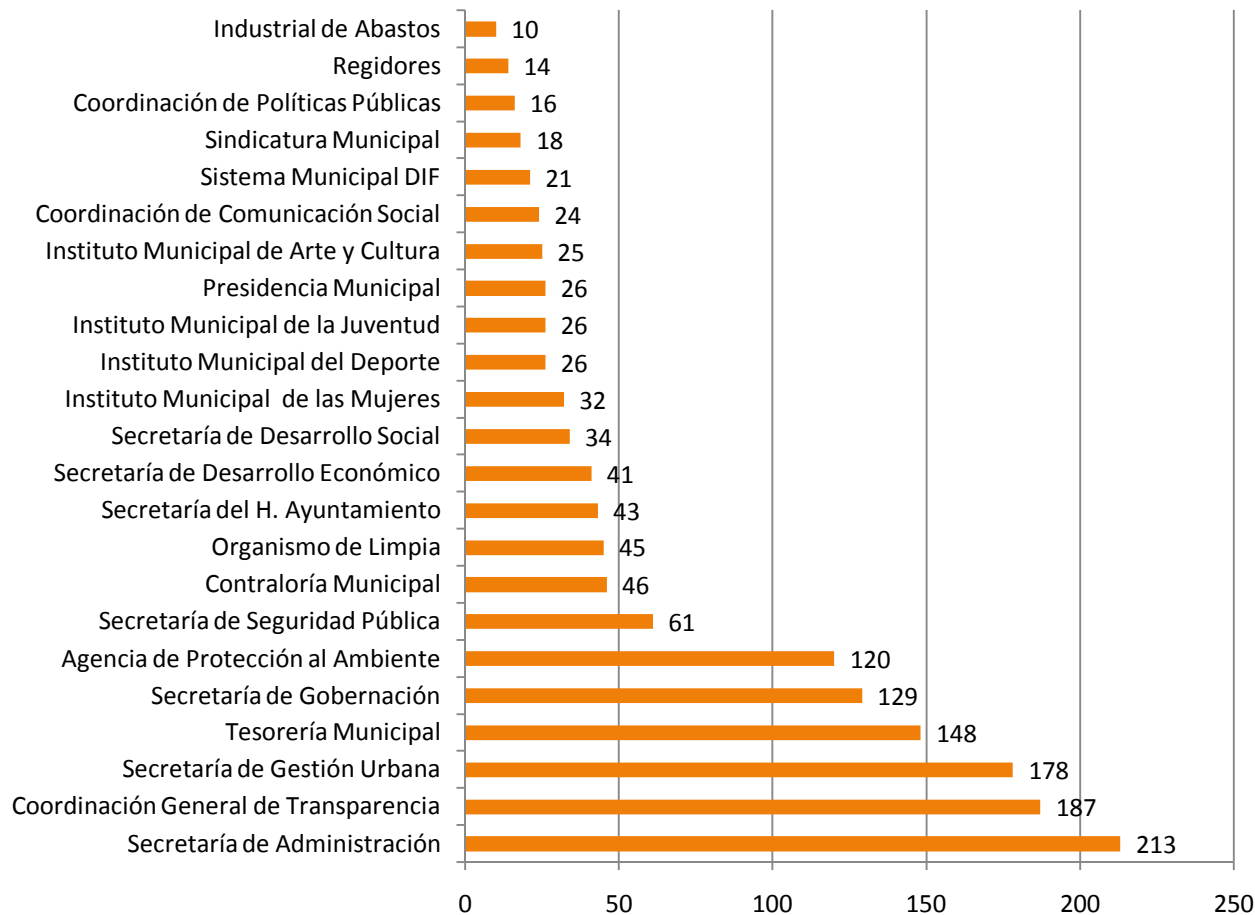
Universo: 1243 Solicitudes Recibidas (01/01/2010 al 31/12/2010)



► * Controversias: se refiere a polémicas entre particulares, o con el Ayuntamiento.

Solicitudes de Información / 2010

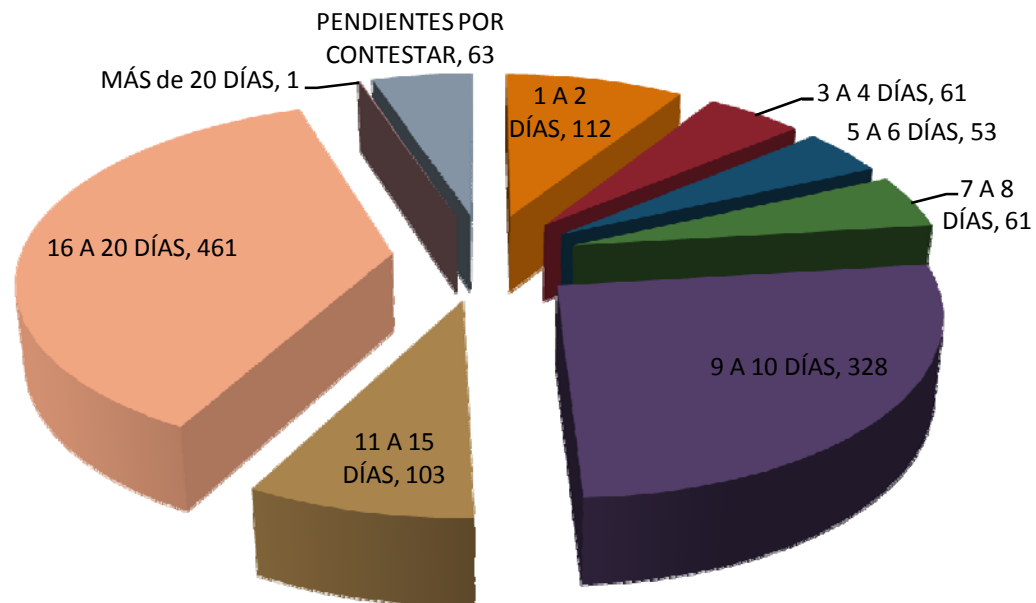
SOLICITUDES DE INFORMACIÓN RESPONDIDAS POR
UNIDAD ADMINISTRATIVA DE ACCESO A LA INFORMACIÓN (UAAI)
01/01/2010 AL 31/12/2010



El Sistema INFOMEX permite canalizar las solicitudes a más de una UAAI, por lo que existen solicitudes respondidas de manera múltiple.

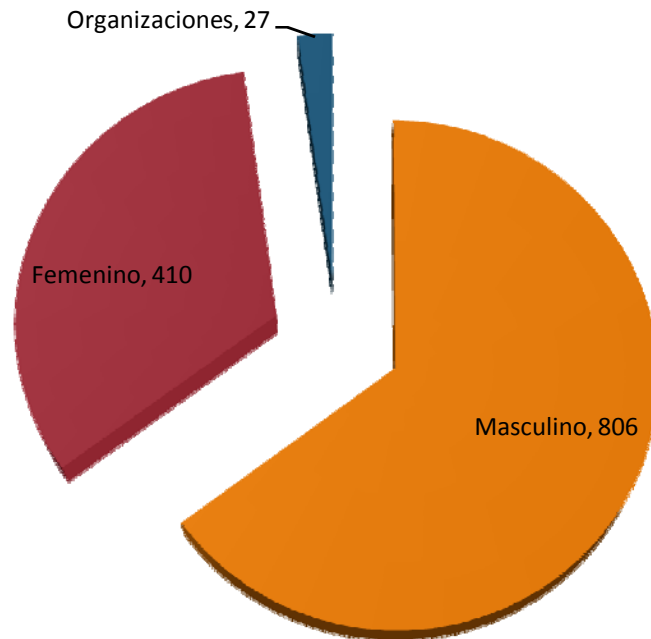
Solicitudes de Información / 2010

SOLICITUDES DE INFORMACIÓN POR TIEMPO DE RESPUESTA
UNIVERSO: 1243 SOLICITUDES RECIBIDAS
01/01/2010 AL 31/12/2010



Solicitudes de Información / 2010

SOLICITUDES DE INFORMACIÓN POR GÉNERO DEL SOLICITANTE
UNIVERSO: 1243 SOLICITUDES RECIBIDAS
01/01/2010 AL 31/12/2010



Solicitudes de Información



Monitoreo anual



	2008 (A partir del 14 de febrero)	2009	2010	TOTAL
Solicitudes Recibidas	784	745	1243	2,772
Solicitudes Respondidas	765	746	1198 ^{1/}	2,709
Solicitudes en proceso al cierre del ejercicio	19	18	63	No aplica
Recursos de revisión	4	4	12	20

^{1/} Esta cifra incluye 18 solicitudes del 2009 que se liberaron en el 2010

Monitoreo a Sitios en el Portal 2010

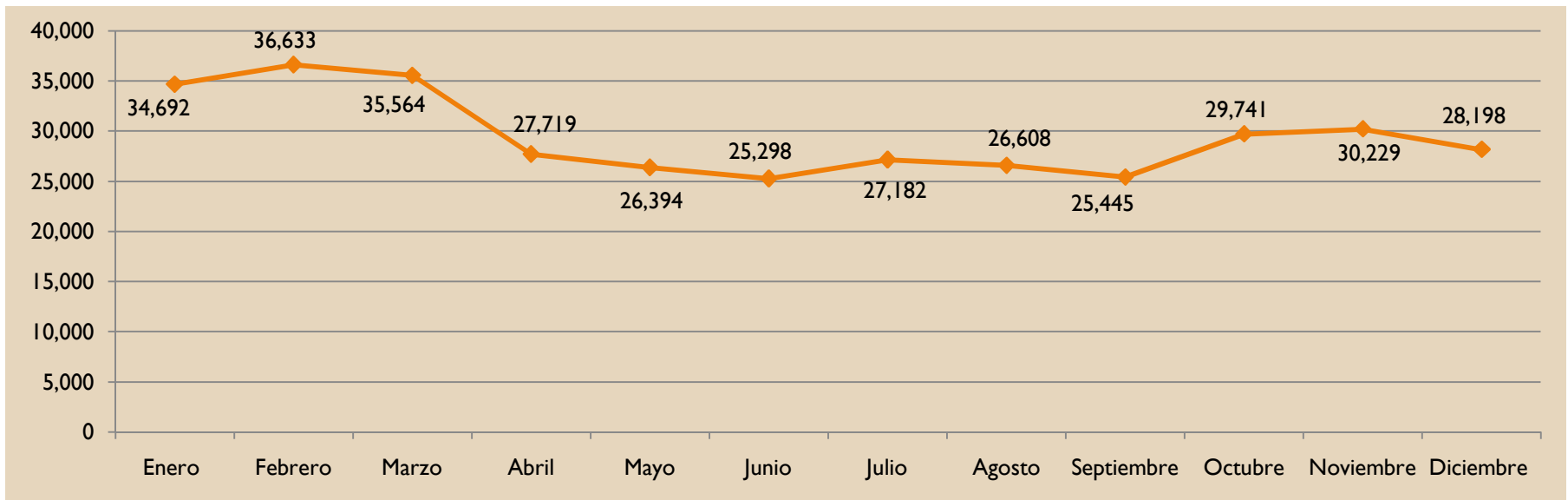
Visitas mensuales a los sitios relacionados con transparencia

Del Portal inicial a:	Ene	Feb	Marzo	Abril	May	Jun	Jul	Agos	Sept	Oct.	Nov	Dic	TOTAL	%
Sección principal de Transparencia	3,592	4,255	4,498	3,938	3,502	3,403	4,089	3,721	3,781	4,207	4,560	2,797	46,343	13
Directorios	9,501	9,870	10,197	9,312	9,091	9,187	9,871	9,297	7,648	8,368	6,358	5,459	104,159	29
Trámites y servicios	15,474	15,718	13,754	8,833	8,695	8,149	8,372	8,901	9,235	12,382	14,849	17,225	141,587	40
Ayuntamiento/ Dependencias y Organismos	5,154	5,583	6,065	4,794	4,229	3,810	3,966	3,905	3,916	3,995	3,462	2,094	50,973	14
Ayuntamiento/ Gabinete	971	1,207	1,050	842	877	749	884	784	865	789	1,000	623	10,641	3
Acumulado	34,692	36,633	35,564	27,719	26,394	25,298	27,182	26,608	25,445	29,741	30,229	28,198	353,703	100

► Nota: se refiere a los sitios de Transparencia ubicados en la página www.pueblacapital.gob.mx

Monitoreo a Sitios en el Portal 2010

Visitas mensuales a los sitios relacionados con transparencia



Monitoreo a Sitios en el Portal 2010

Número de modificaciones en los sitios de Transparencia

Del Portal inicial a:	Ene	Feb	Marzo	Abril	May	Jun	Jul	Agos	Sept	Oct	Nov	Dic	TOTAL
Sección principal de Transparencia	71	80	154	59	83	75	93	91	61	87	88	64	1006
Trámites y servicios	0	53	104	13	39	47	0	19	24	3	0	10	312
Información Complementaria	33	15	38	35	9	10	10	86	36	57	180	24	533
Ayuntamiento/Gabinete Dependencias y Organismos	16	1	32	16	19	8	22	9	5	1	1	1	131
Acumulado	120	149	328	123	150	140	125	205	126	148	269	99	1,982

